

Phụ lục

Tài liệu hướng dẫn ký nháy (ký tắt) trên Hệ thống Quản lý văn bản và điều hành của UBND tỉnh

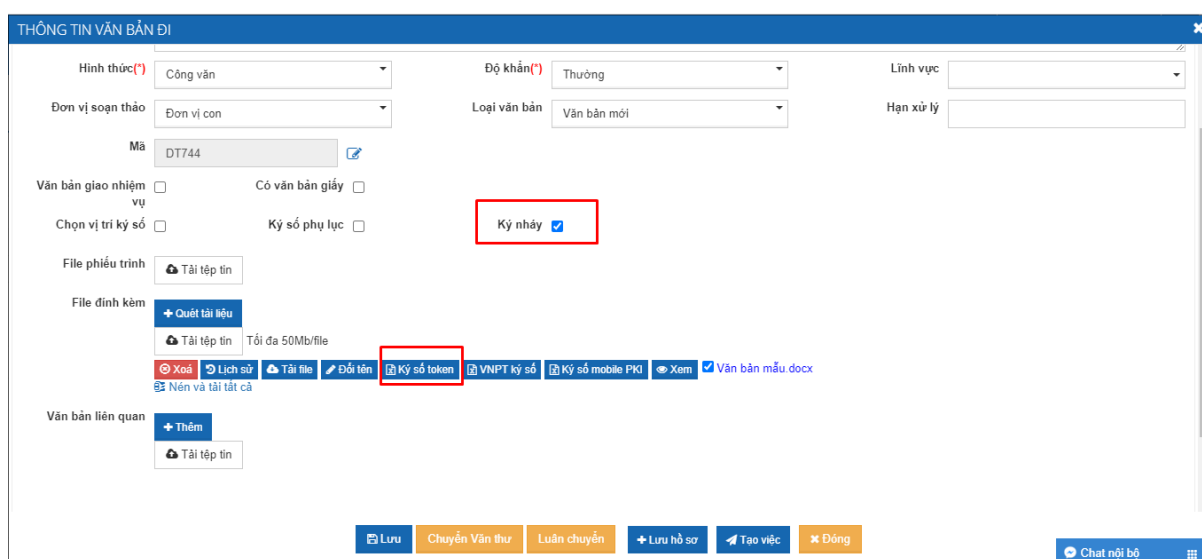
(Ban hành kèm theo Công văn số 5136/VP-TTHCC ngày 16 tháng 7 năm 2024 của Văn phòng Ủy ban nhân dân tỉnh Kon Tum)

1. Cách ký nháy ký nháy (ký tắt) trên Hệ thống Quản lý văn bản và điều hành của UBND tỉnh:

Khi thực hiện ký số, kiểm tra checkbox Ký nháy có được check hay không

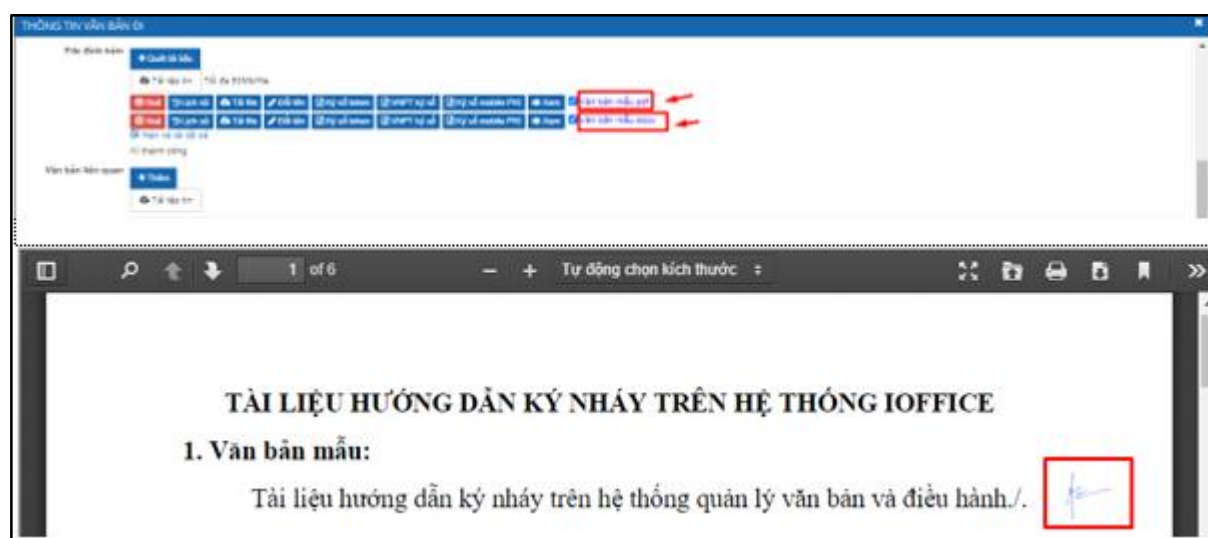
a. Nếu văn bản cần ký nháy có ký tự ./, thì hệ thống thực hiện ký như sau:

- Chọn Ký nháy >> Ký số token

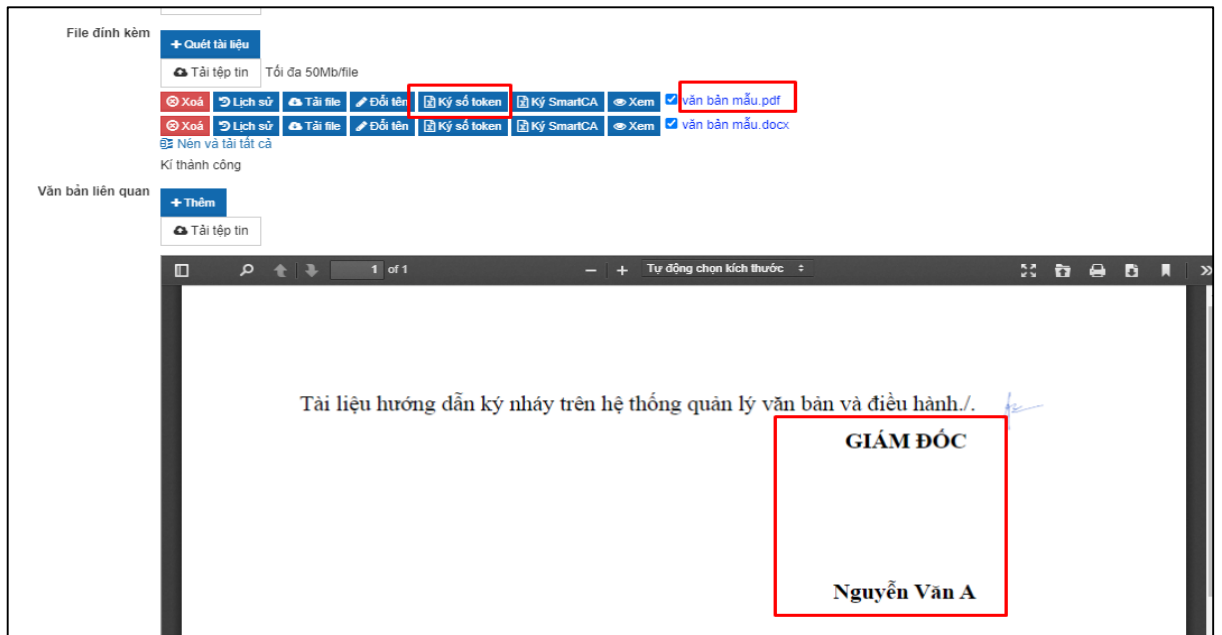


The screenshot shows a web form titled "THÔNG TIN VĂN BẢN ĐI". It contains several dropdown menus and checkboxes. The "Ký nháy" checkbox is checked and highlighted with a red box. Below it, the "Ký số token" button is also highlighted with a red box. Other elements include "Hình thức" (Công văn), "Đơn vị soạn thảo" (Đơn vị con), "Mã" (DT744), "Loại văn bản" (Văn bản mới), and various action buttons like "Lưu", "Chuyển Văn thư", "Luận chuyển", "Lưu hồ sơ", "Tạo việc", and "Đóng".

- Khi ký xong sẽ sinh ra 2 file là file có đuôi .pdf và file có đuôi .doc. File có đuôi .pdf là file có chữ ký nháy.



❖ Đối với văn bản đã có chữ ký nháy, khi trình lên Lãnh đạo đơn vị ký số >> Lãnh đạo sẽ ký số vào văn bản có đuôi .pdf



b. Nếu văn bản cần ký nháy không có ký tự ./, thì hệ thống thực hiện ký như sau:



- Chọn Ký nháy >> Chọn Ký số Token.

THÔNG TIN VĂN BẢN ĐI

Thông tin văn bản | Thông tin ý kiến | Sơ đồ luồng văn bản

Trích yếu(*)

Hình thức(*) Công văn | Độ khẩn(*) Thường | Lĩnh vực

Đơn vị soạn thảo Đơn vị con | Loại văn bản Văn bản mới | Hạn xử lý

Mã DT744

Văn bản giao nhiệm vụ | Có văn bản giấy

Chọn vị trí ký số | Ký số phụ lục | **Ký nháy**

File phiếu trình

File đính kèm | | Tối đa 50Mb/file

Văn bản mẫu docx

|

+ Thực hiện tìm kiếm từ trang cuối cùng của file đính kèm lên trang đầu tiên, đi từ dưới chân trang lên đầu trang. Hệ thống thực hiện hiển thị chữ ký nháy vào ký tự ./ đầu tiên tìm được.

Tùy chọn chữ ký mở rộng

Tùy chỉnh chế độ ký

Hiện thị chữ ký Mã hóa file

Ký bởi Thời gian ký

Có quan Email

Chức vụ

Gắn nhãn thời gian

TSA URI | Tài khoản | Mật khẩu

Vị trí chữ ký

Trang hiện tại 1

Hiện thị trên tất cả trang

Danh sách chữ ký

Chữ ký trên trang 1

Giao diện chữ ký

Kiểu chữ ký **Chỉ hiển thị ảnh**

THÔNG TIN VĂN BẢN ĐI

| Tối đa 50Mb/file

Văn bản mẫu docx

Văn bản mẫu pdf

|

Văn bản liên quan |

1 of 1 | Tự động chọn kích thước

Kính đề nghị Sở Y tế có phương án chi phí để duy trì các hệ thống, và tiếp tục sử dụng vì khi triển khai hệ thống nêu trên rất thuận tiện cho công tác quản lý tại đơn vị cũng như đáp ứng các chủ trương của tỉnh và Bộ Y tế đề ra.

Biên bản được lập thành 02 bản có giá trị như nhau, bên A giữ 01 bản, Bên B giữ 01 bản./

+ Một lần ký chỉ hiển thị 1 chữ ký nhảy vào vị trí có ./ (trường hợp có nhiều phụ lục, cần hiển thị nhiều chữ ký nhảy trên nhiều trang >> thì người dùng phải tách file phụ lục).

+ Cho phép nhiều người ký nhảy trên văn bản, chữ ký nhảy đặt cạnh nhau liên tiếp lệch về bên phải chữ ký người trước đó. Trường hợp vị trí đặt chữ ký nhảy bị vượt khỏi khổ giấy A4 >> người dùng chọn vị trí ký số để ký.

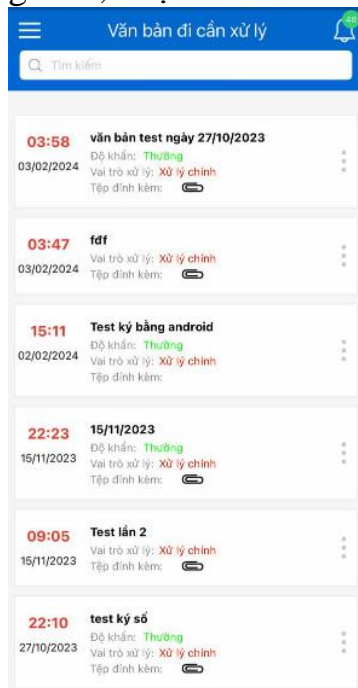
+ Kích cỡ chữ ký nhảy được quy định theo giá trị mặc định

2. Cách ký nhảy trên app Mobile

Bước 1: Người dùng đăng nhập vào APP



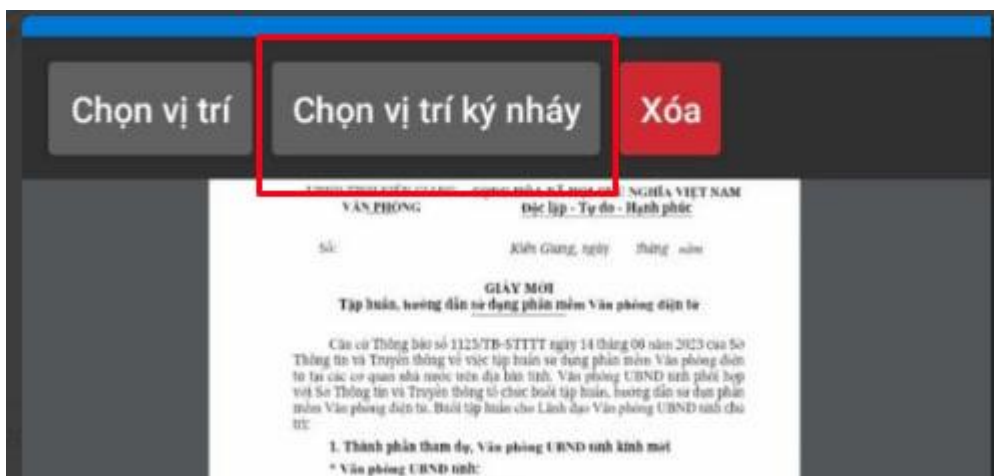
Bước 2: Người dùng bấm vào biểu tượng , chọn Văn bản đi => Văn bản





đi cần xử lý => Bấm vào văn bản cần ký Sim.

Bước 3: Tại thông tin Chi tiết văn bản, ở Tập đính kèm tại mỗi file văn bản

cần ký Sim bấm vào biểu tượng , APP sẽ hiển thị nội dung chi tiết của văn bản. Người dùng bấm vào Chọn vị trí ký nháy lúc này APP sẽ hiển thị ảnh chữ ký tại vị trí ./.



Bước 4: Sau khi xác định vị trí cần ký nháy người dùng bấm vào biểu tượng

 đối với ký SIM KPI và biểu tượng  đối với ký SmartCA để xác nhận mã Pin. Sau khi ký số thành công người dùng quay lại Chi tiết văn bản, thực hiện chuyển xử lý văn bản



Chi tiết văn bản

Trích yếu: **fdf**

Tệp đính kèm:

Answer.pdf (Người gửi: kontum.tp - 03/02/2024 03:48:28)



1.Hồng Văn Cường - Thành phố Quy Nhơn - Tỉnh Bình Định - 03/02/2024 03:47:39 - Chữ ký số hợp lệ - Chứng thư số còn hiệu lực



Answer.docx (Người gửi: kontum.tp - 03/02/2024 03:47:53)



Chuyển

Đánh dấu

Lưu Hồ Sơ

Tổng hợp ý kiến xử lý